

Empresa de Telecomunicaciones de Bogotá - ETB

Resultados 2T 2016

Miércoles 10 de agosto de 2016. 11:00 a.m.

(UTC-05:00) Bogotá, Lima, Quito

www.etb.com.co/inversionistas/

Inspírate

ETB

Esta presentación contiene información sobre los resultados de la Sociedad. Dichos cálculos incluyen información referente a estimaciones, aproximaciones o expectativas actuales de la compañía relacionadas con el futuro financiero y sus resultados operacionales. Se advierte que dicha información no es garantía del desempeño y que pueden modificarse con posterioridad. Los resultados reales pueden fluctuar en relación con las estimaciones. La Sociedad no asume responsabilidad alguna por la información aquí contenida ni la obligación alguna de revisar las proyecciones establecidas en este documento, ni tampoco el deber de actualizarlo, modificarlo o complementarlo con base en hechos ocurridos con posterioridad a su publicación. La información divulgada a través del presente documento tiene un carácter informativo e ilustrativo, y no podrá ser suministrada a terceras personas, ni reproducida, copiada, distribuida, utilizada o comercializada sin la autorización previa y por escrito de la Sociedad.



Jorge Castellanos Rueda
Presidente



Diana Barón Quiroga
Vicepresidente
Financiera

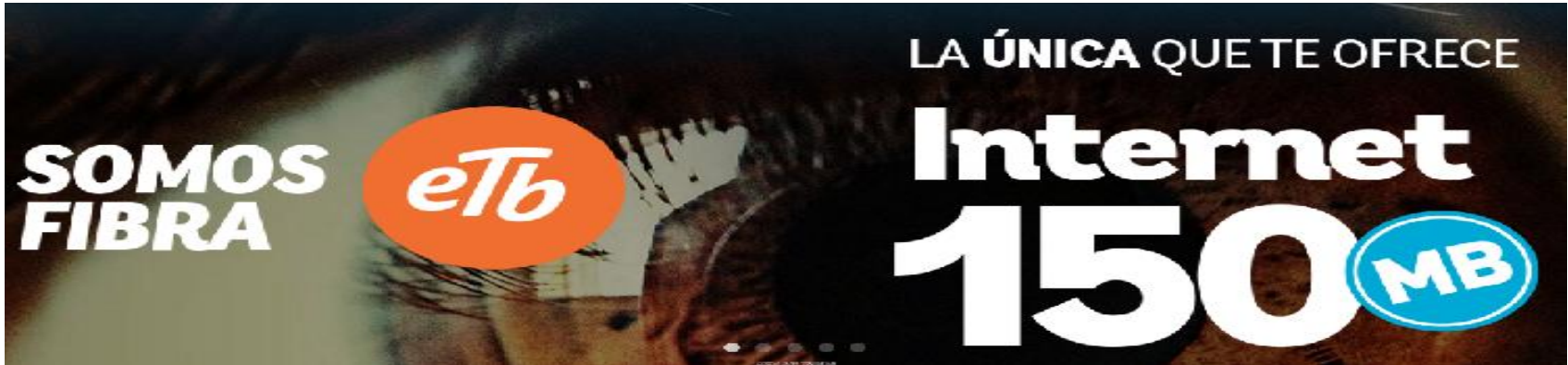


Natalia Gutiérrez Leal
Vicepresidente
Estrategia (E)

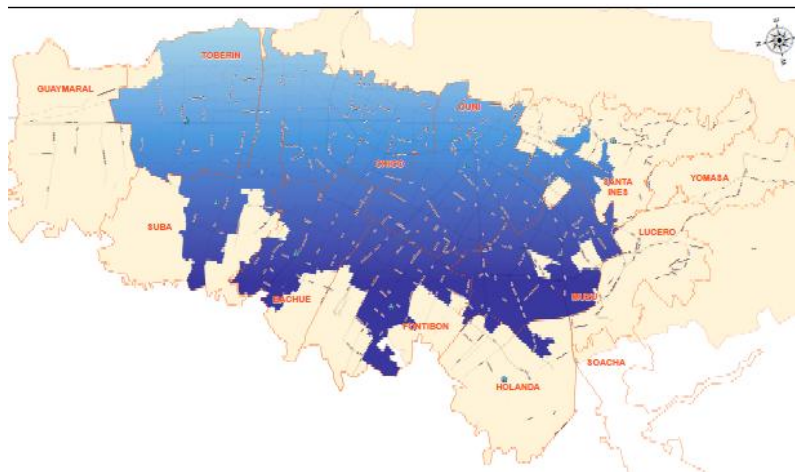
Agenda

1. ETB hoy
2. Evolución del sector de las Telecomunicaciones
3. Estados Financieros
4. Preguntas y respuestas

Aspecto clave	¿En qué consiste?	¿Qué hemos hecho?
1 Reenfoque comercial	<ul style="list-style-type: none">• Monetizar la red• Incremento de actividad comercial• Énfasis en FTTH, TV, móviles	<ul style="list-style-type: none">• Nuevos paquetes comerciales• Reorganización de mercadeo y ventas• Mayor participación en internet, TV y móviles• Mayores ingresos de los nuevos productos
2 Eficiencia operativa	<ul style="list-style-type: none">• Mejorar la rentabilidad y reducir costos	<ul style="list-style-type: none">• Racionalizar el Capex• Desacelerar el Opex• Estabilizar el Ebitda
3 Servicio al cliente	<ul style="list-style-type: none">• Priorizar el servicio al cliente	<ul style="list-style-type: none">• Mejorar el call center• Nuevos canales digitales de atención• Tiempos de instalación más cortos• Mejoras en la calidad de los productos



FTTH 63% de Bogotá

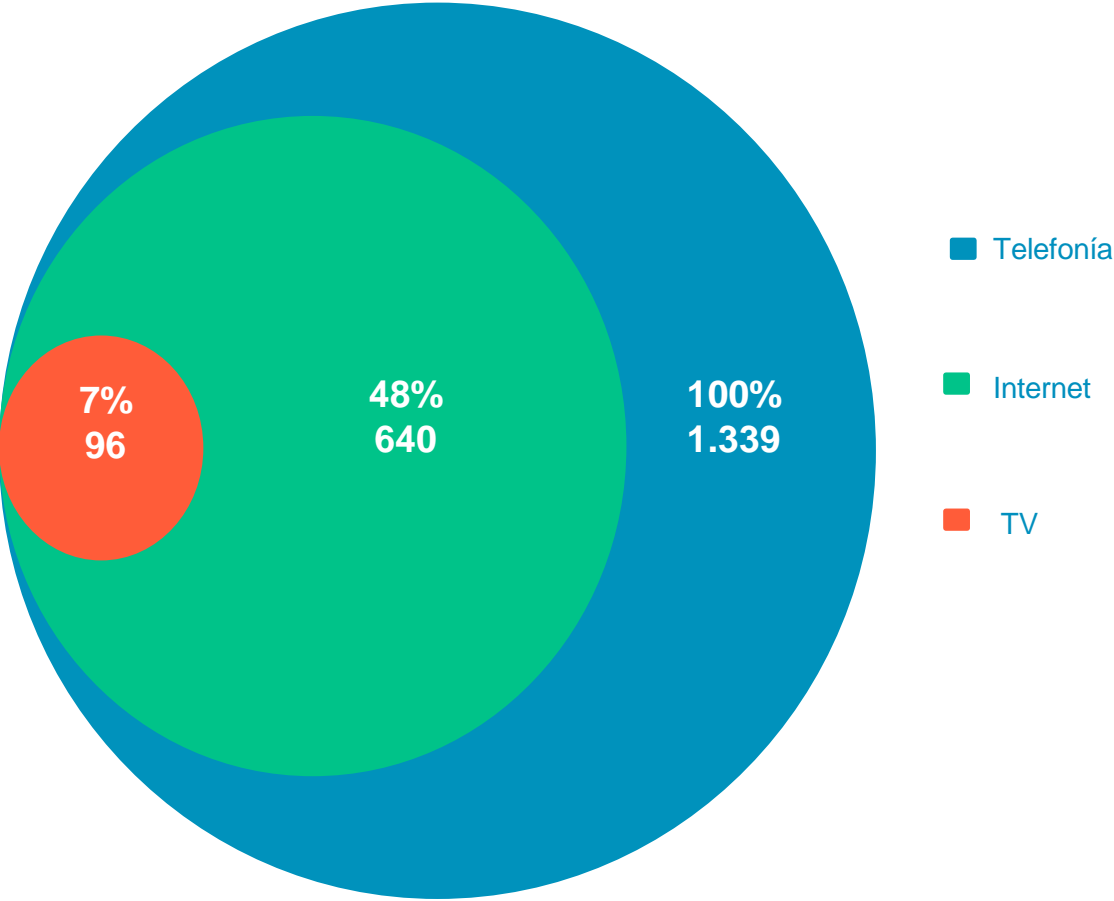


■ Hogares pasados con FTTH

Hogares (000)

	Dic 2015	Jun 2016
Pasados	1.207	1.266
Conectables	610	612
Conectados	108	153

Número de clientes (000)





Participación de mercado al 1T 2016

	Bogotá			Colombia				
Mercado Unidades (000)	2.333	1.647	1.271	7.078	5.481	5.190	8.041	57.293
Var. Anual	-1%	8%	4%	-2%	9%	4%	29%	2%
	54%	34%	6%	20%	11%	2%	2%	1%
Var. Anual	-5%	10%	444%	-5%	9%	216%	407%	490%
	32%	47%	62%	25%	37%	42%	55%	49%
	7%	8%	3%	24%	22%	9%	27%	23%
	7%	10%	7%	24%	22%	20%	13%	20%
	-	-	16%	-	-	19%	-	-
Otros	0%	1%	6%	8%	7%	8%	3%	7%

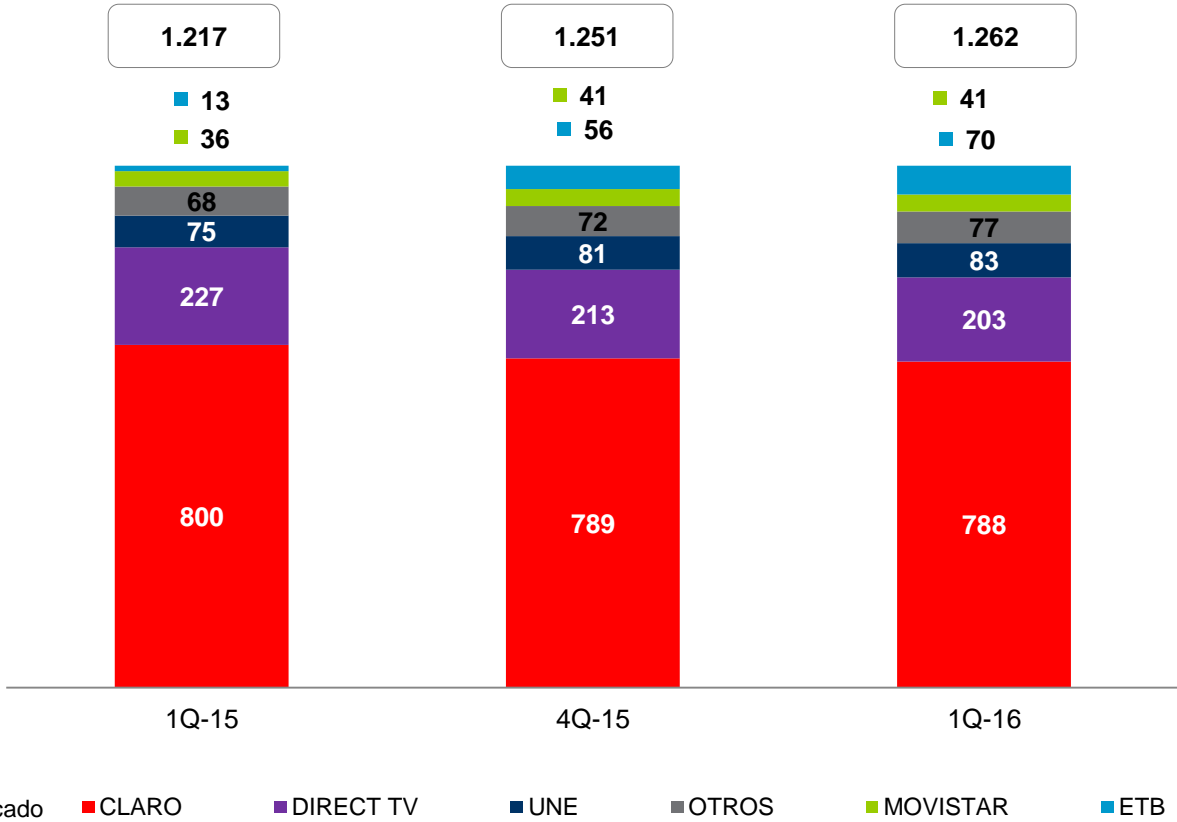
Cambio participación de mercado ETB 4T 2015 – 1T 2016

	+1,1 pp	Bogotá
	+0,3 pp	Bogotá
	+0,3 pp	Colombia
	-0,1 pp	Colombia
	-0,5 pp	Bogotá

Agenda

1. ETB hoy
2. Evolución del sector de las Telecomunicaciones
3. Estados Financieros
4. Preguntas y respuestas

TV Paga Bogotá (000)

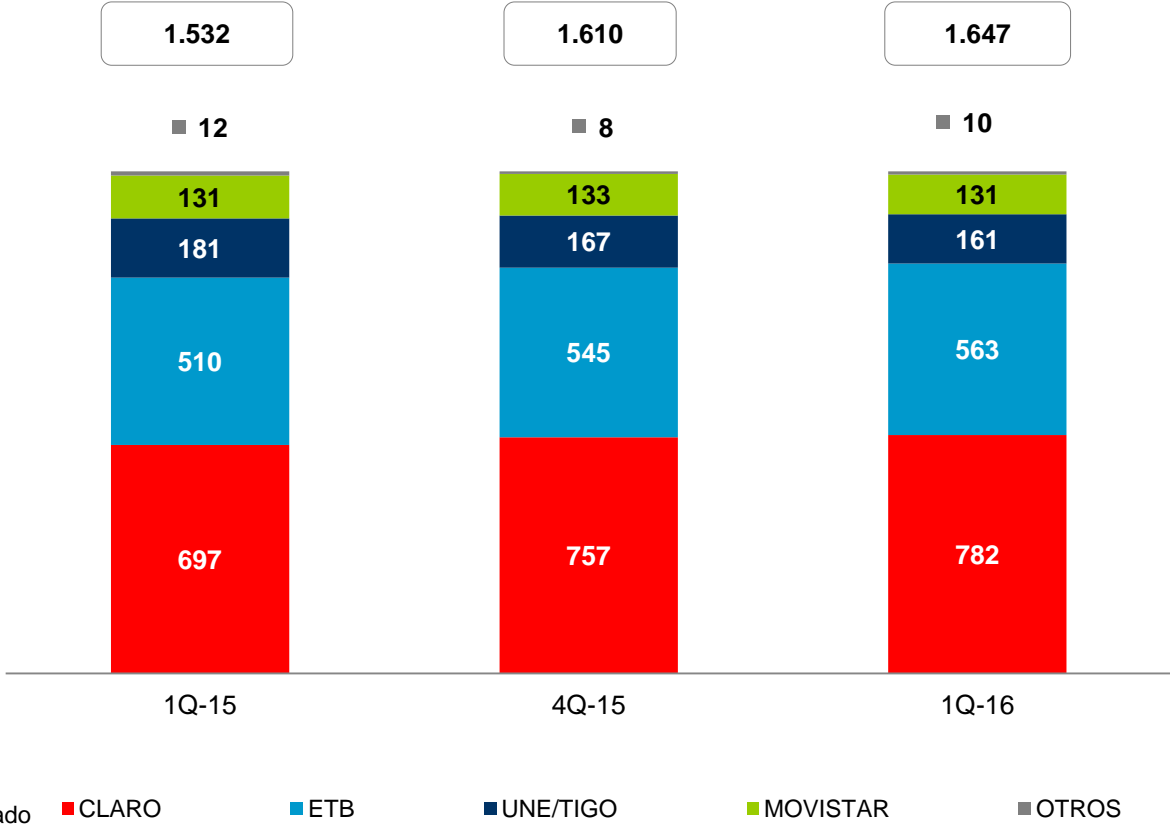


	Anual 1T 16 / 1T 15		Trimestral 1T 16 / 4T 15	
	Abs.	%	Abs.	%
Mercado	44	4%	10	1%
ETB	57	444%	14	25%

*000

95.682 usuarios en junio

Internet Fijo Bogotá (000)

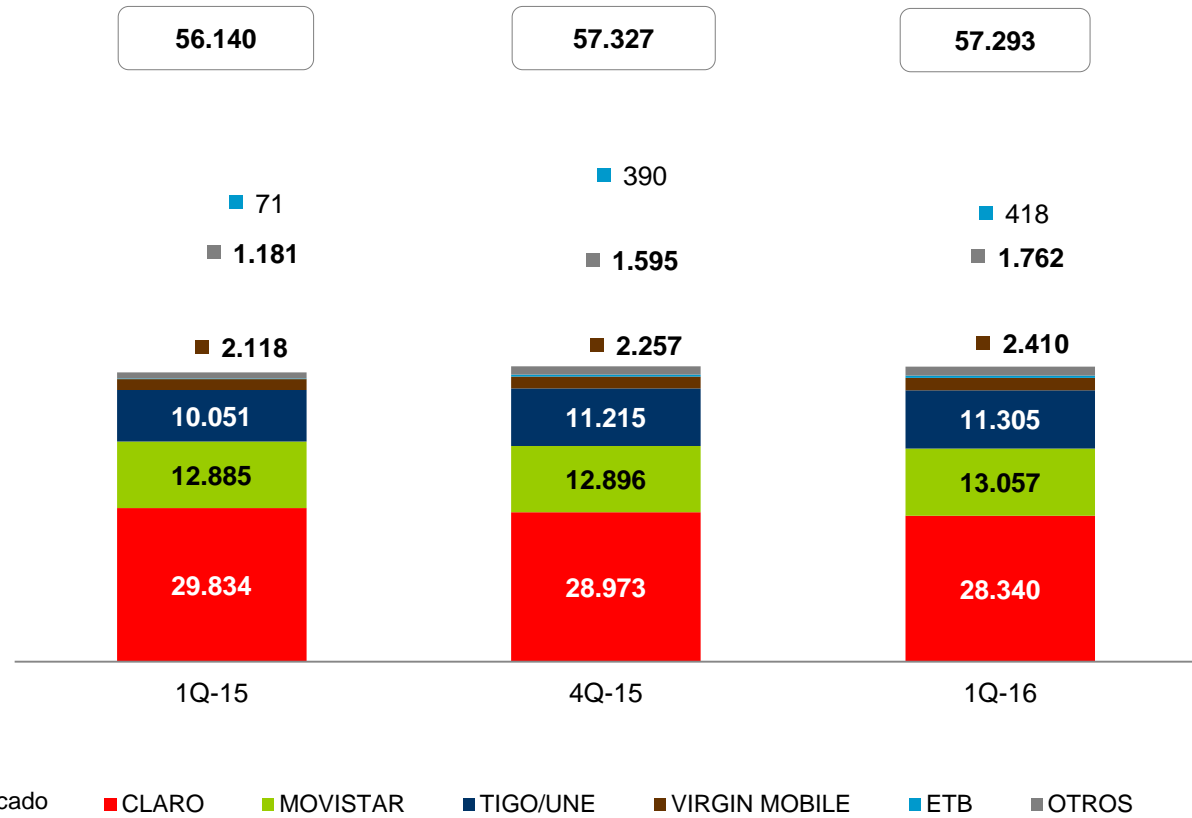


	Anual 1T 16 / 1T 15		Trimestral 1T 16 / 4T 15	
	Abs.	%	Abs.	%
Mercado	116	8%	37	2%
ETB	53	10%	18	3%

*000

640.121 conexiones en junio

Móvil (000)

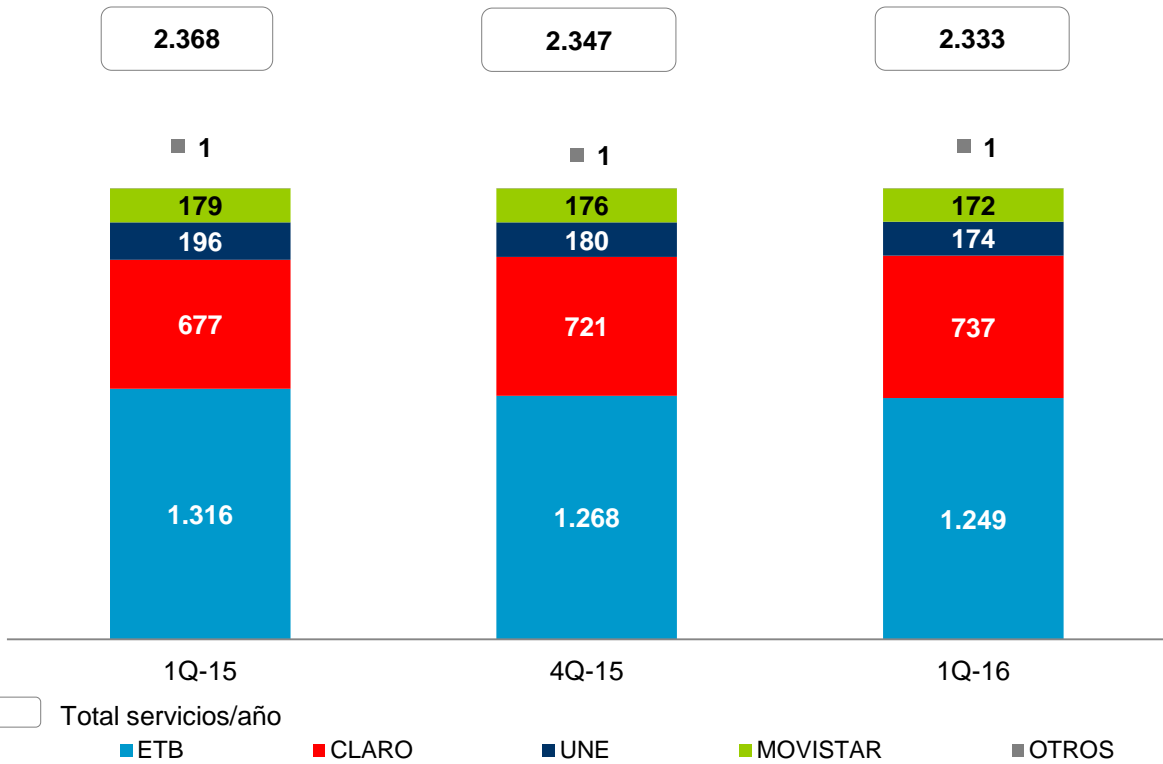


	Anual 1T 16 / 1T 15		Trimestral 1T 16 / 4T 15	
	Abs.	%	Abs.	%
Mercado	1.153	2%	-35	-0,1%
ETB	347	490%	28	7%

*000

490.811 líneas móviles en junio

Línea Fija Bogotá (000)



	Anual 1T 16 / 1T 15		Trimestral 1T 16 / 4T 15	
	Abs.	%	Abs.	%
Mercado	-35	-1%	-14	-1%
ETB	-67	-5%	-20	-1%

*000

1.339.178 líneas telefónicas en junio

Agenda

1. ETB hoy
2. Evolución del sector de las Telecomunicaciones
3. Estados Financieros
4. Preguntas y respuestas

Concepto (M)	Evolución Anual 1S 2016 Vs. 1S 2015			
	1S 2015	1S 2016	Var. \$	% Var.
INGRESOS TOTALES	713.526	732.098	18.572	3%
COSTOS Y GASTOS TOTALES	501.380	556.138	54.758	11%
EBITDA	212.147	175.961	-36.186	-17,1%
Margen EBITDA	30%	24%		
NO GESTIONABLES	215.634	273.597	57.963	27%
UTILIDAD OPERACIONES RECURRENTE	-3.487	-97.637	-94.149	2.699,8%
NETO FINANCIERO Y OTROS (Ingreso + Gasto)	4.487	-8.431	-12.918	-288%
UTILIDAD ANTES DE IMPUESTOS	1.000	-106.068	-107.068	-10.708,3%
Provisión Imp. Renta y CREE (Ingreso + Gasto)	-66.931	6.956	73.888	-110%
RESULTADO DEL EJERCICIO	67.931	-113.024	-180.955	-266,4%
Otro resultado Integral (Ingreso + Gasto)	0	22	22	N.D
RESULTADO INTEGRAL EJERCICIO	67.931	-113.002	-180.934	-266,3%

Negocio (MM)	1S 2015		2S 2015		1S 2016	
	Ingreso por negocio	% ingresos Op.	Ingreso por negocio	% ingresos Op.	Ingreso por negocio	% ingresos Op.
TOTAL	680	100%	708	100%	703	100%
Cobre	417	61%	386	55%	379	54%
Fibra Óptica	19	3%	48	7%	79	11%
Móviles	22	3%	45	6%	54	8%
Corporativos	221	33%	229	32%	191	27%

Ingresos operacionales (MM)

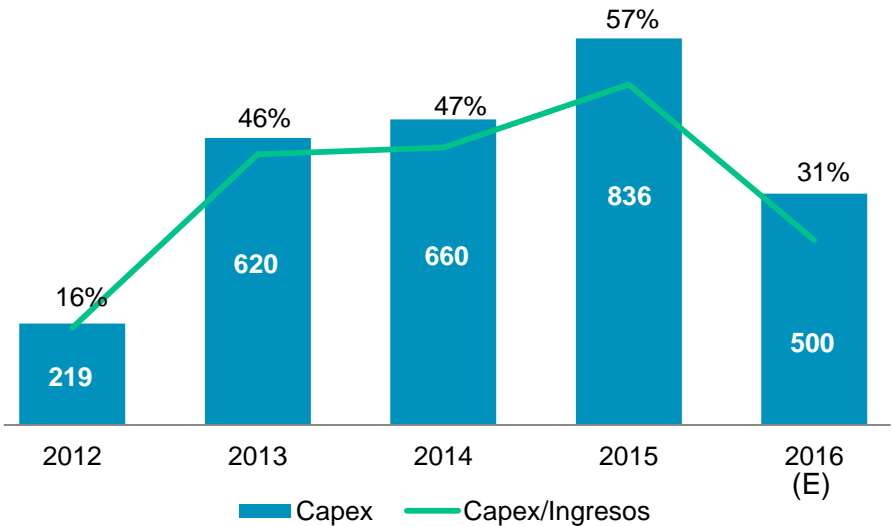


23

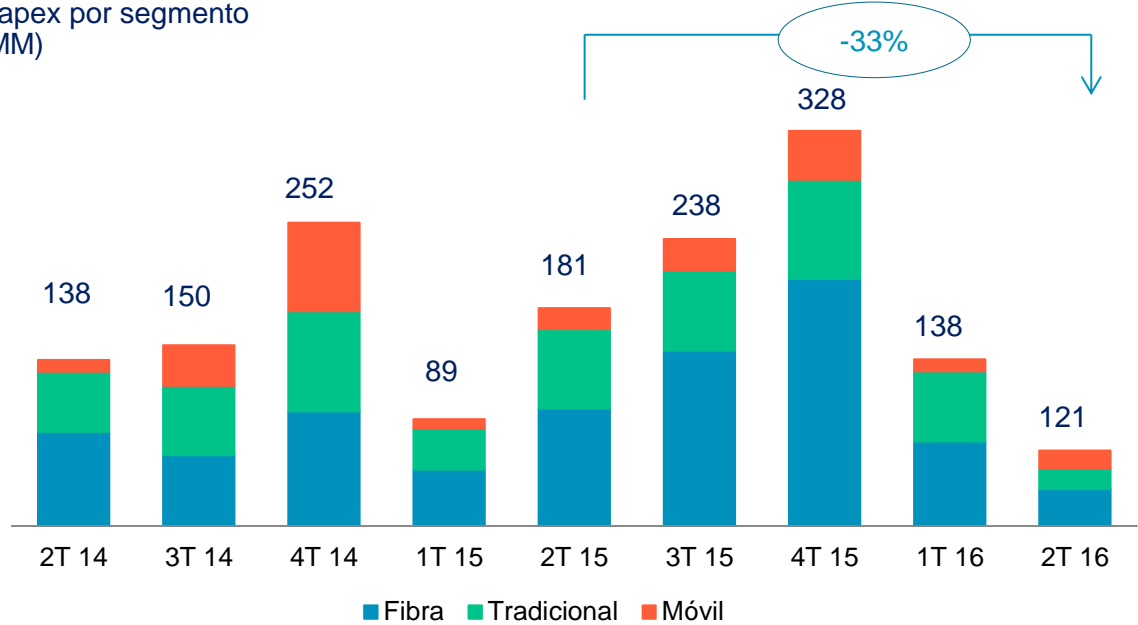
3%

▲ Variación (%)
□ Variación absoluta

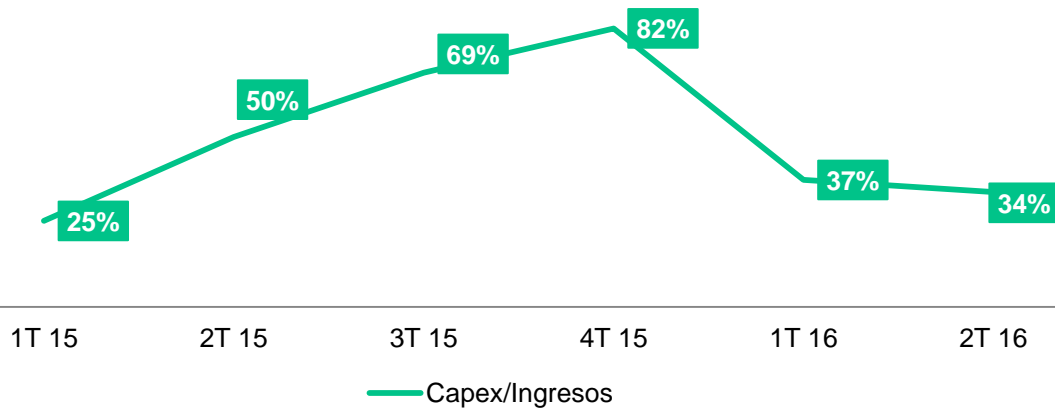
Capex



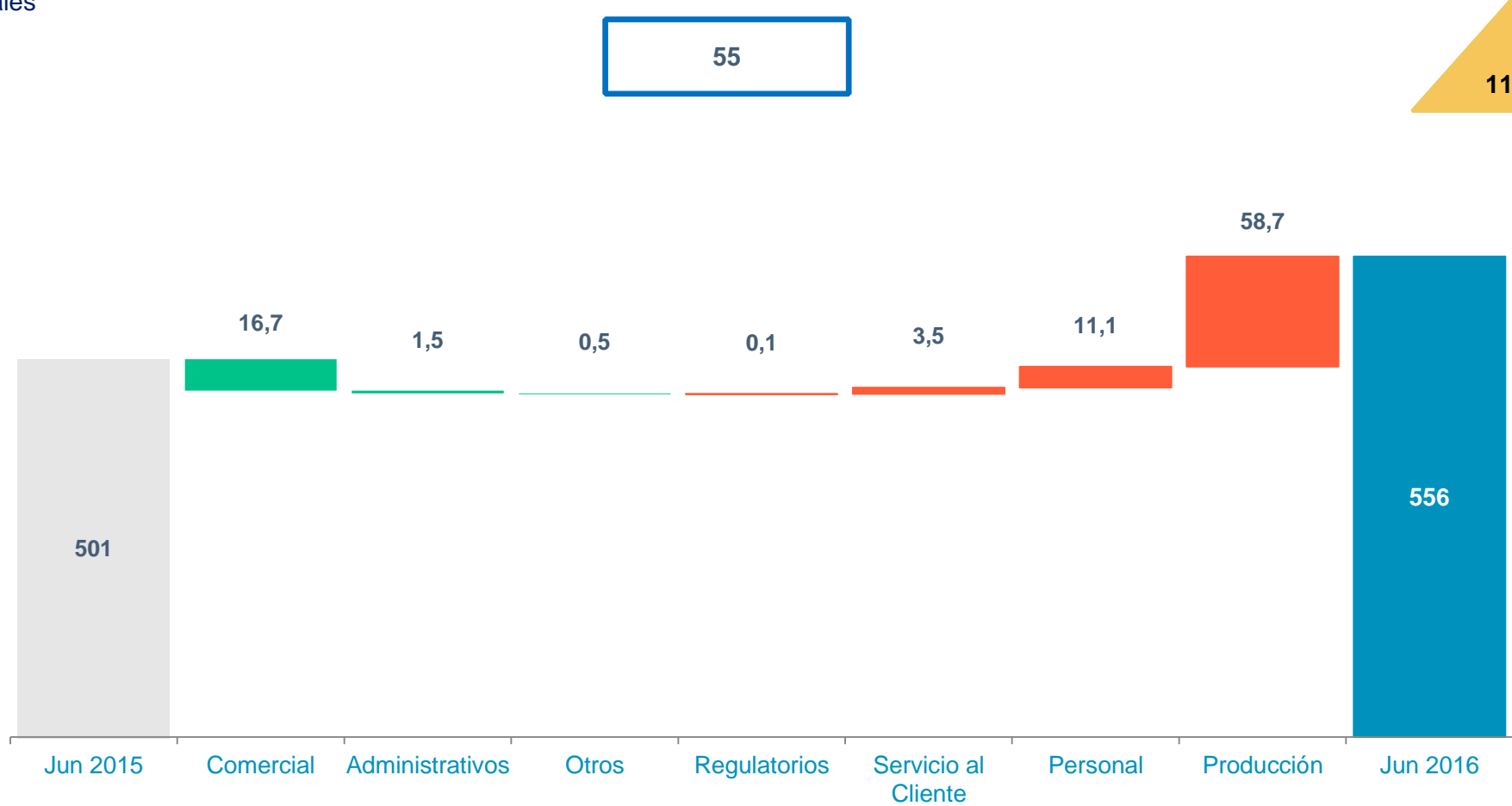
Capex por segmento (MM)



Niveles de Capex hacia los estándares de la industria



Costos y gastos totales (MM)

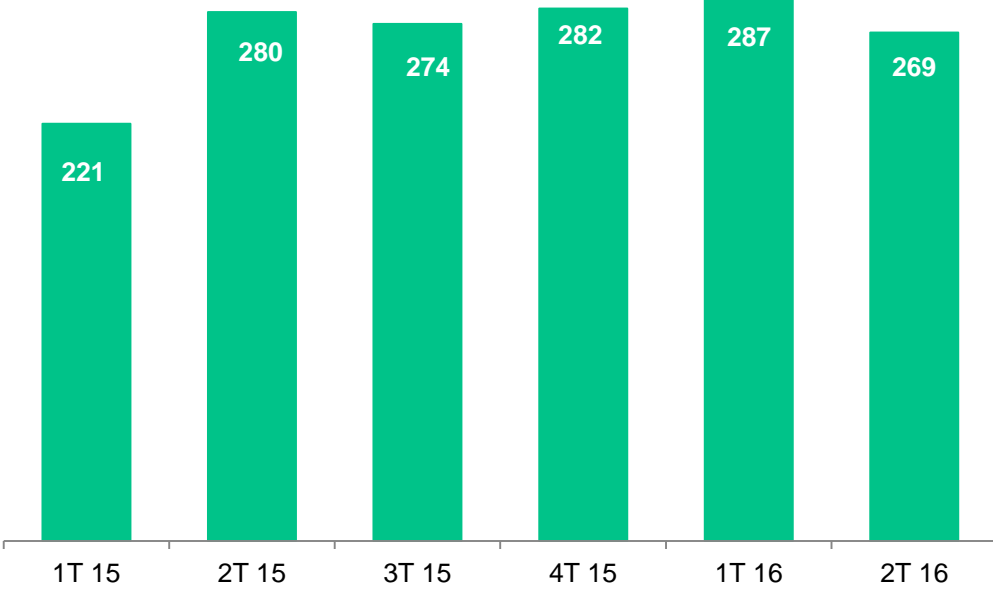


Variación (%)
 Variación absoluta

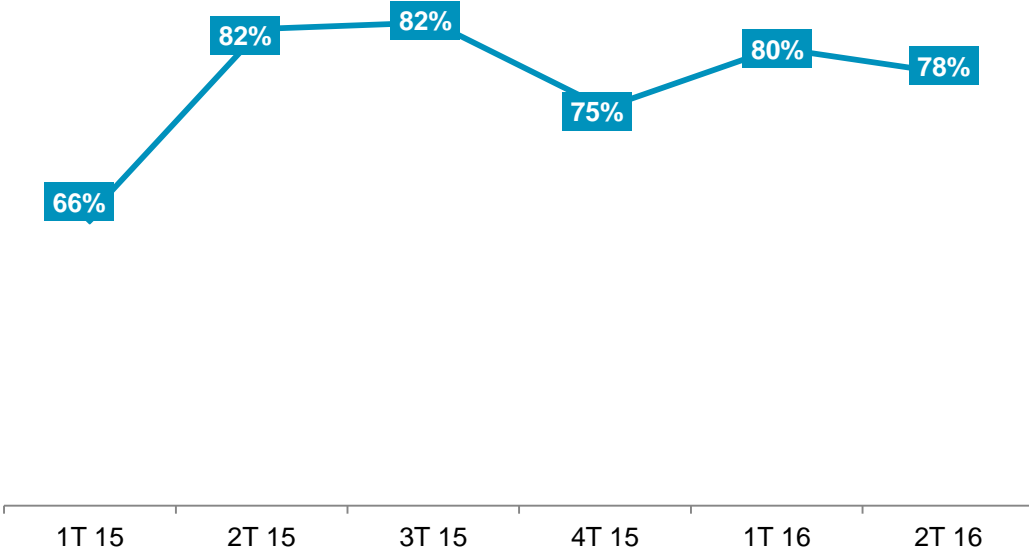
Reducción del ritmo de crecimiento del Opex



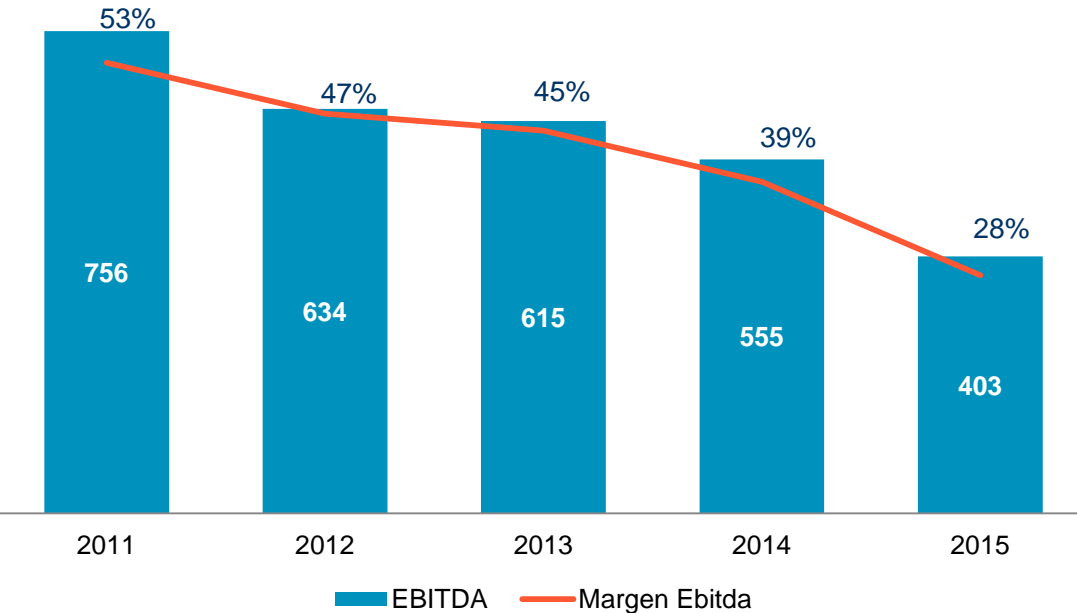
Opex trimestral (MM)



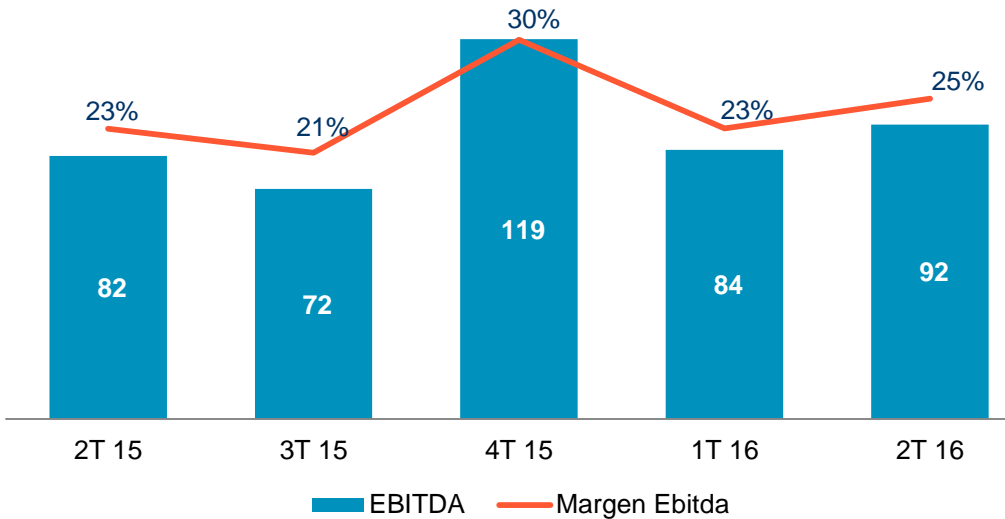
Opex/Ingresos trimestral (%)



EBITDA y Margen EBITDA (MM)



EBITDA y Margen EBITDA (MM)



Agenda

1. ETB hoy
2. Evolución del sector de las Telecomunicaciones
3. Estados Financieros
4. Preguntas y respuestas

Gracias

inversionistas@etb.com.co

www.etb.com.co/inversionistas

+ (571) 242 3029

01 8000 120077

Eugenia Londoño Vallejo
Directora Relación con Inversionistas
eugenia.londonov@etb.com.co



Presentación de resultados del segundo trimestre de 2016 - ETB

La Empresa de Telecomunicaciones de Bogotá S.A. E.S.P (BVC: ETB), informa que el próximo Miércoles 10 de agosto de 2016, a las 11:00 a.m. (UTC-05:00) Bogotá, Lima, Quito, hará la presentación de entrega de resultados financieros del 2T 2016.

Conferencias telefónicas y Webcast:

Español:

Link webcast: <https://etb.adobeconnect.com/entrega-resultados/>

Teléfono: + (57-1) 2423809

ID Conferencia: 225894

Inglés:

Webcast Link: <https://etb.adobeconnect.com/financial-results/>

Phone Number: + (57-1)2423809

ID Conference: 845393

Por favor verificar si su navegador permite la operación normal del webcast. Recomendamos las últimas versiones de Internet Explorer, Google Chrome y Mozilla Firefox.

La siguiente información esta disponible en la página web www.etb.com.co/inversionistas/ :

- Estados Financieros Separados y Consolidados con corte al 2T 2016
- Presentación PPT 2T 2016
- Audio presentación 2T 2016

Manual para acceso desde dispositivos móviles: <http://www.etb.com.co/inversionistas/Apps.pdf>